

# BOLETÍN

SINIESTRALIDAD LABORAL

## UGT-Euskadi

La siniestralidad laboral, es una lacra, un drama social con cifras astronómicas. Es otra epidemia que desde nuestro sindicato, UGT-Euskadi, queremos visibilizar porque es silenciosa y pasa desapercibida. Para ello periódicamente una vez que dispongamos de los datos oficiales de los accidentes de trabajo de nuestra Comunidad Autónoma, la Oficina Técnica de Prevención de Riesgos Laborales (OTPRL) de UGT Euskadi, elaborará el "Boletín Digital de Siniestralidad Laboral".

De esta manera seguiremos de cerca la evolución de los datos de siniestralidad laboral para identificar aquellos sectores o colectivos que sufren más esta lacra.

Este documento contiene los datos oficiales de siniestralidad laboral de Euskadi, correspondientes al periodo comprendido de enero a junio de 2024 y además se hace una comparativa con datos del mismo periodo de los últimos 8 años.

## Análisis de los datos

### Importante aumento de las cifras de siniestralidad en el primer semestre con respecto al 2023

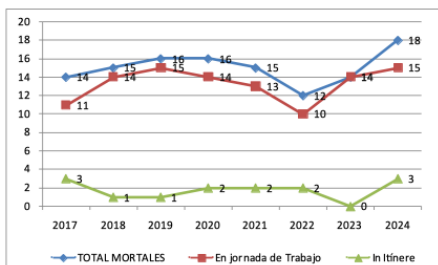
Las cifras de siniestralidad en Euskadi que nos facilita el Instituto Vasco de Seguridad y Salud Laborales, Osalan, reflejan que durante los primeros seis meses de 2024, se han producido un total de 40.802 accidentes de trabajo, de los que 21.174 han ocasionado la baja laboral de la persona trabajadora. Estas cifras suponen un importante aumento del 7,57% con relación al mismo mes de febrero del año 2023.

Por otra parte se han notificado 19.628 accidentes de trabajo sin baja (un 2,67% más, con respecto a 2023).

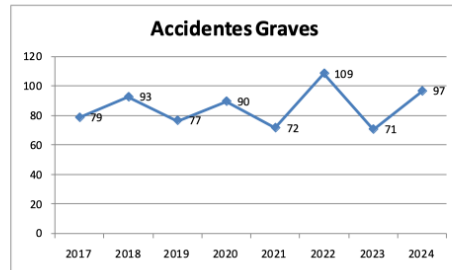
Además, en este periodo se han registrado 18 accidentes mortales, 4 más que en 2023, incrementándose esta cifra hasta un 28,57%.

Respecto a los accidentes con baja registrados en los meses de enero a junio de este año 17.909 han sido durante la jornada de trabajo y 2.274 en in itinere. En relación a los mismos meses de 2023, estas cifras suponen un incremento del 6,56% para los accidentes ocurridos durante la jornada y un 12,41% para accidentes in itinere .

ACCIDENTES MORTALES HASTA JUNIO (ULTIMOS OCHO AÑOS)



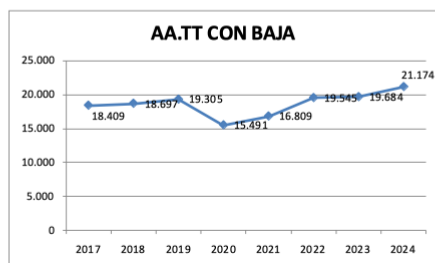
ACCIDENTES GRAVES HASTA JUNIO (ULTIMOS OCHO AÑOS)



En cuanto a los 17.909 accidentes con baja ocurridos en jornada de trabajo, 97 han sido graves (un 36,62% más que en el mismo periodo del año pasado), 17.797 leves y 15 mortales. Todo ello refleja también un relevante incremento tanto en los accidentes mortales como en los graves.

Respecto a los índices de incidencia, indicador que representa el número de accidentes con baja acaecidos por cada cien mil trabajadores expuestos al riesgo, muestran que la siniestralidad laboral se incrementa, tanto en número como en gravedad, manteniendo su tendencia al alza.

ACCIDENTES CON BAJA HASTA JUNIO (ULTIMOS OCHO AÑOS)



	2017	2018	2019	2020	2021	2022	2023	2024	Absoluta	En %
<b>AA.TT CON BAJA</b>	<b>18.409</b>	<b>18.697</b>	<b>19.305</b>	<b>15.491</b>	<b>16.809</b>	<b>19.545</b>	<b>19.684</b>	<b>21.174</b>	<b>1.490</b>	<b>7,57%</b>
Nuevos accidentes	17.466	17.737	18.327	14.798	16.063	18.696	18.830	20.183	1.353	7,19%
Recidivas	943	960	978	693	746	849	854	991	137	16,04%
<b>AA.TT CON BAJA NUEVOS</b>										
<b>En jornada de Trabajo</b>										
Leves	15.442	15.551	16.211	13.130	14.384	16.586	16.722	17.797	1.975	6,43%
Graves	79	93	77	90	72	109	71	97	28	36,62%
Mortales	11	14	15	14	13	10	14	15	1	7,14%
<b>Total accide</b>	<b>15.532</b>	<b>15.658</b>	<b>16.303</b>	<b>13.234</b>	<b>14.469</b>	<b>16.685</b>	<b>16.807</b>	<b>17.909</b>	<b>1.102</b>	<b>6,56%</b>
<b>In Itinere</b>										
Leves	1.912	2.055	1.994	1.552	1.585	1.990	2.014	2.252	238	11,82%
Graves	19	23	29	10	7	19	9	19	10	111,11%
Mortales	3	1	1	2	2	2	0	3	3	
<b>Total accide</b>	<b>1.934</b>	<b>2.079</b>	<b>2.024</b>	<b>1.564</b>	<b>1.594</b>	<b>2.011</b>	<b>2.023</b>	<b>2.274</b>	<b>251</b>	<b>12,41%</b>
<b>MORTALES</b>	<b>14</b>	<b>15</b>	<b>16</b>	<b>16</b>	<b>15</b>	<b>12</b>	<b>14</b>	<b>18</b>	<b>4</b>	<b>28,57%</b>