

# BOLETÍN

SINIESTRALIDAD LABORAL

## UGT-Euskadi

La siniestralidad laboral, es una lacra, un drama social con cifras astronómicas. Es otra epidemia que desde nuestro sindicato, UGT-Euskadi, queremos visibilizar porque es silenciosa y pasa desapercibida. Para ello periódicamente una vez que dispongamos de los datos oficiales de los accidentes de trabajo de nuestra Comunidad Autónoma, la Oficina Técnica de Prevención de Riesgos Laborales (OTPR) de UGT Euskadi, elaborará el "Boletín Digital de Siniestralidad Laboral".

De esta manera seguiremos de cerca la evolución de los datos de siniestralidad laboral para identificar aquellos sectores o colectivos que sufren más esta lacra.

Este documento contiene los datos oficiales de siniestralidad laboral de Euskadi, correspondientes al periodo comprendido de enero a agosto de 2024 y además se hace una comparativa con datos del mismo periodo de los últimos 8 años.

## Análisis de los datos

Las cifras de siniestralidad hasta agosto revelan un aumento con respecto al mismo periodo de 2023

Los datos estadísticos publicados por OSALAN correspondientes a la siniestralidad ocurrida durante los primeros ocho meses del 2024, en Euskadi, reflejan 52.167 accidentes de trabajo, de los que 26.666 han causado la baja laboral de la persona trabajadora. Esto supone un aumento del 7,595% con relación al mismo mes de agosto del año 2023. También se han notificado 25.501 accidentes de trabajo sin baja (un 1% más, con respecto a 2023).

Por otra parte, en ese mismo periodo, se han registrado 19 accidentes mortales, 21 si las cifras oficiales de Osalan estuvieran actualizadas hasta el mes de septiembre.

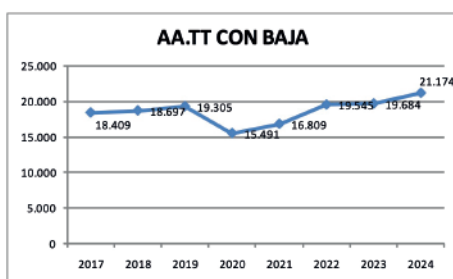
En cuanto a los nuevos accidentes con baja, se produjeron 22.589

accidentes en jornada de trabajo y 2.855 accidentes in itinere. La variación en relación a agosto del año anterior se situó en el +6,93% para los accidentes en jornada y en el +13,29% para accidentes in itinere

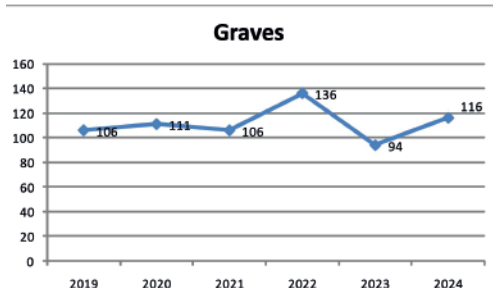
En cuanto a los 22.589 accidentes con baja nuevos sucedidos en jornada de trabajo, podemos señalar que 116 accidentes fueron de carácter grave (un 23,40% más que en el mismo periodo del año pasado), 22.457 fueron leves y 16 accidentes mortales.

En definitiva y a tenor de los índices podemos aseverar que la siniestralidad laboral ha experimentado un incremento, tanto en número como en gravedad, manteniendo su tendencia al alza.

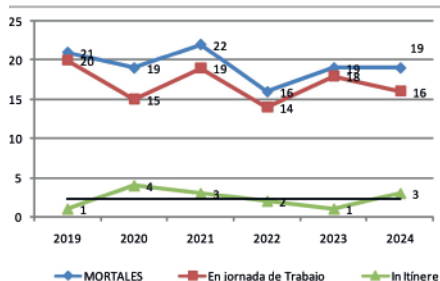
ACCIDENTES CON BAJA HASTA JUNIO (ULTIMOS OCHO AÑOS)



ACCIDENTES GRAVES HASTA AGOSTO (ULTIMOS OCHO AÑOS)



ACCIDENTES MORTALES HASTA AGOSTO (ULTIMOS OCHO AÑOS)



SINIESTRALIDAD HASTA AGOSTO ULTIMOS 8 AÑOS

ACCIDENTES DE TRABAJO	2019	2020	2021	2022	2023	2024	Absoluta	En %
<b>AA.TT CON BAJA EN EL PERIODO DE</b>	<b>24.834</b>	<b>19.735</b>	<b>23.454</b>	<b>23.380</b>	<b>24.702</b>	<b>26.666</b>	<b>1.964</b>	<b>7,95%</b>
Nuevos accidentes	23.617	18.887	22.468	22.389	23.645	25.444	1.799	7,61%
Recalidas	1.217	848	986	991	1.057	1.222	165	15,61%
<b>AA.TT CON BAJA NUEVOS</b>								
<b>En jornada de Trabajo</b>								
Leves	20.955	16.812	20.120	19.846	21.013	22.457	1.444	6,87%
Graves	106	111	106	136	94	116	22	23,40%
Mortales	20	15	19	14	18	16	-2	-11,11%
<b>Total accidentes</b>	<b>21.081</b>	<b>16.938</b>	<b>20.245</b>	<b>19.996</b>	<b>21.125</b>	<b>22.589</b>	<b>1.464</b>	<b>6,93%</b>
<b>In Itinere</b>								
Leves	2.503	1.930	2.208	2.367	2.507	2.826	319	12,72%
Graves	32	15	12	24	12	26	14	116,67%
Mortales	1	4	3	2	1	3	2	200,00%
<b>Total accidentes</b>	<b>2.536</b>	<b>1.949</b>	<b>2.223</b>	<b>2.393</b>	<b>2.520</b>	<b>2.855</b>	<b>335</b>	<b>13,29%</b>
<b>MORTALES</b>	<b>21</b>	<b>19</b>	<b>22</b>	<b>16</b>	<b>19</b>	<b>19</b>		